
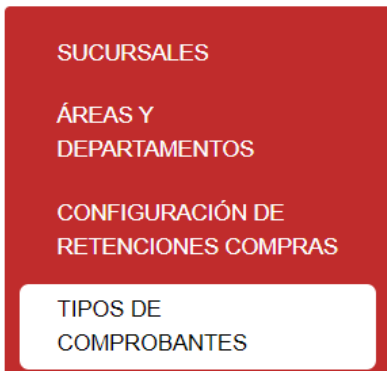


Tipos de comprobantes

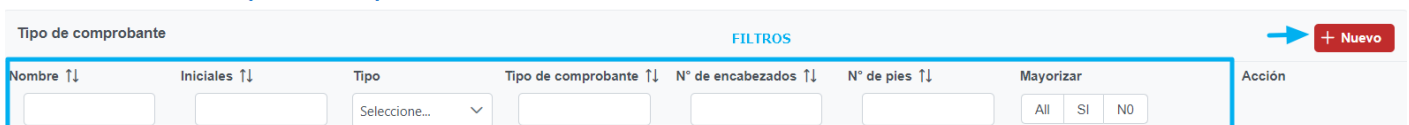
- Puede acceder a través de los iconos de la barra lateral izquierda.

 ADMINISTRACIÓN



Tiene disponible para su uso los campos de filtro, así como la opción "**Nuevo**" dónde dará clic para la creación de los diferentes tipos de comprobantes que se generaran en el sistema.

ADMINISTRACIÓN/Tipos de Comprobantes



Tipo de comprobante FILTROS ➔ + Nuevo

Nombre ↑↓	Iniciales ↑↓	Tipo	Tipo de comprobante ↑↓	N° de encabezados ↑↓	N° de pies ↑↓	Mayorizar	Acción
<input type="text"/>	<input type="text"/>	Seleccione... ▼	<input type="text"/>	<input type="text"/>	<input type="text"/>	All SI NO	

- Llenar los **datos generales** (nombre, nombre de iniciales código comprobante, iniciales), seleccionar (movimiento y tipo), marcar la casilla (usar etiqueta periodo fiscal, mayorizar, aplicar manual), ingresar pie de página para el responsable de la generación del comprobante. Dar clic en el botón "**Guardar**" para ver el comprobante creado.

Datos generales

Nombre* **REGISTROS CONTABLES**

Movimiento* **Diario**

Numeración consecutiva

Usar etiqueta periodo fiscal

Fijar iniciales código comprobante

Nombre de iniciales código comprobante **RE**

Mayorizar

Cierre de periodo fiscal*

Aplicar manual*

Iniciales* **RE**

N° de encabezados **Seleccione..**

N° de pies* **1**

Tipo* **Registros contables**

Encabezado

Cabeceras:

Obligatorio	Número	Texto	Fecha	Valor defecto
-------------	--------	-------	-------	---------------

Pie de pagina

Pies:

Pie 1: **Realizado por** Obligatorio Número Texto Fecha Valor defecto

- Listado de los tipos de comprobantes configurados en el sistema de acuerdo a su tipo: diario, ingreso, egreso, ajuste.

Tipo de comprobante + Nuevo

Nombre ↑↓	Iniciales ↑↓	Tipo	Tipo de comprobante ↑↓	N° de encabezados ↑↓	N° de pies ↑↓	Mayorizar	Acción
CIERRE PERIODO FISCAL	CI	Diario	Cierre periodo fiscal		1	SI	Opciones
REGISTROS CONTABLES	RE	Diario	Registros contables		1	SI	Opciones
REGISTROS CONTABLES	RE	Ingreso	Registros contables		1	SI	Opciones
REGISTROS CONTABLES	RE	Egreso	Registros contables		1	SI	Opciones
REGISTROS CONTABLES	RE	Ajuste	Registros contables		1	SI	Opciones
CAJA CHICA	CA	Ingreso	Caja chica		1	SI	Opciones
RETENCIONES VENTAS	RE	Ajuste	Comprobante retenciones ventas		1	SI	Opciones
DESCARGA DE BODEGA	DE	Ajuste	Descarga de bodega		1	SI	Opciones
RETENCIONES COMPRAS	RE	Diario	Comprobantes retenciones compras		1	SI	Opciones
REPOSICION CAJA CHICA	RE	Egreso	Reposición caja chica		1	SI	Opciones

« < 1 2 > » 10

NOTA: A continuación se detallan los comprobantes contables que deben ser configurados en el sistema.

COMPROBANTES CONTABLES	DIARIO	INGRESO	EGRESO	AJUSTE
REGISTROS CONTABLES	X	X	X	X
CAJA CHICA		X	X	

AJUSTE DE INVENTARIO				X
ROL DE PAGOS	X			
DESCARGAS A BODEGAS				X
RETENCIONES COMPRAS	X			
REPOSICIONES DE CAJA CHICA			X	
CIERRE DE CAJA	X			
RETENCIONES VENTAS				X
NOTAS CREDITO VENTAS	X			
TRANSFERENCIAS INTERNAS	X			
FACTURA COMPRAS	X			
CUENTAS POR COBRAR		X		
CUENTAS POR PAGAR			X	
NOTAS CREDITO COMPRAS	X			
CIERRE PERIODO FISCAL	X			
FACTURA VENTAS	X			
NOTAS DE PEDIDO	X			
RECAUDACIONES		X		

Revisión #7

Creado 4 abril 2023 16:12:22 por Cristina

Actualizado 11 septiembre 2023 15:20:05 por Cristina