

Configuración de Cuentas para Transportes

- Puede acceder a través de los iconos de la barra lateral izquierda.



ADMINISTRACIÓN

PARAMETRIZACIÓN DE
RETENCIONES VENTAS

MÉTODOS DE PAGO

CONFIGURACIÓN DE
REGISTROS CONTABLES

CONFIGURACIÓN DE
CUENTAS PARA
TRANSPORTES

En esta sección se configuran las cuentas contables para **transporte, costos en las formas de pago, cuentas para ventas.**

Cuentas para transporte

En esta sección vamos a asociar las cuentas contables de acuerdo a la forma de pago que se usaran para la generación de asientos contables en los cierres de caja.

- Primero verificamos que la casilla "**Contabilizar**" se encuentre marcada, ingresamos descripción, seleccionamos la cuenta contable; dar clic en el botón "**Lupa**", e ingresamos el orden de como se levantarán las cuentas contables en nuestro asiento contable. Dar clic en el botón "**Guardar**" para registrar la información.

Nota: Sino tenemos creadas cuentas contables de transporte, ir al módulo de Contabilidad/Plan de cuentas y crearlas.

Forma de pago	Contabilizar	Descripción	Cuenta contable	Orden
ANTICIPOS	<input checked="" type="checkbox"/>	EGRESO DE ANTICIPOS A UNIDADES	1.1.2.01.02.04 POR PRESTAMOS A SOCIOS	1
ANTICIPOS INGRESO	<input checked="" type="checkbox"/>	INGRESO DE ANTICIPO A UNIDADES	1.1.2.01.02.04 POR PRESTAMOS A SOCIOS	2
ANULACIÓN COMISIÓN BOLETOS	<input checked="" type="checkbox"/>	CUENTA DE COMISIONES POR ANULACIÓN DE BOLETOS	4.2.1.05 INGRESOS VARIOS	3
ANULACIÓN COMISIÓN ENCOMIENDAS	<input checked="" type="checkbox"/>	CUENTA DE COMISIONES POR ANULACIÓN DE ENCOMIENDAS	1.1.1.01.02 CAJA CHICA	4
ANULACIÓN DEPÓSITO BOLETOS	<input checked="" type="checkbox"/>	CUENTA DE COMISIONES POR ANULACIÓN DE ENCOMIENDAS	1.1.1.01.04 FONDO ROTATIVO	5
ANULACIÓN DEPÓSITO ENCOMIENDAS	<input checked="" type="checkbox"/>	CUENTA DE COMISIONES POR ANULACIÓN DE ENCOMIENDAS	1.1.1.01.04 FONDO ROTATIVO	6

Costo de las formas de pago

En esta sección vamos a asociar las cuentas contables pertenecientes a los costos de formas de pago que se usaran para la generación de los asientos contables en los cierres de caja.

- Dar clic en el botón **"Lupa"** para seleccionar la cuenta contable. Dar clic en el botón **"Guardar"** para registrar la información.

Nota: Sino tenemos creadas cuentas contables de costo para transporte, ir al módulo de Contabilidad/Plan de cuentas y crearlas.

Forma de pago	Descripción	Cuenta contable
COSTO DE ENCOMIENDAS		5.4.1.01.01 COSTO SERVICIO DE TRANSPORTE
COSTO DE ENCOMIENDAS INTERNACIONALES		5.4.1.01.01 COSTO SERVICIO DE TRANSPORTE
COSTO DE POSFECHADOS		5.4.1.01.01 COSTO SERVICIO DE TRANSPORTE
COSTO DE SEGURO		5.4.1.01.01 COSTO SERVICIO DE TRANSPORTE
COSTO DE VENTA		5.4.1.01.01 COSTO SERVICIO DE TRANSPORTE
COSTO DE VENTA FINANCIERO		5.4.1.01.01 COSTO SERVICIO DE TRANSPORTE
COSTO DE VENTAS INTERNACIONALES		5.4.1.01.01 COSTO SERVICIO DE TRANSPORTE
COSTO FUERA DE LISTA		5.4.1.01.01 COSTO SERVICIO DE TRANSPORTE
COSTO VENTA ONLINE		5.4.1.01.01 COSTO SERVICIO DE TRANSPORTE





















Guardar Cancelar

Cuentas para Ventas

En esta sección vamos a asociar las cuentas contables que se usaran para la generación de asientos contable en los cierres de caja. Las cuentas principales que debemos tener configuradas

son: OTROS CON UTILIZACIÓN DEL SISTEMA FINANCIERO, SIN UTILIZACIÓN DEL SISTEMA FINANCIERO.

- Dar clic en el botón "**Lupa**" para seleccionar la cuenta contable. Dar clic en el botón "**Guardar**" para registrar la información.

Forma de pago	Descripción	Cuenta contable
CRUCE CUENTA NÓMINA		<input type="text"/>  
CRUCE CUENTA NÓMINA LIQUIDACIÓN		<input type="text"/>  
CRUCE DE CUENTAS		<input type="text"/>  
DINERO ELECTRÓNICO		<input type="text"/>  
ENDOSO DE TÍTULOS		<input type="text"/>  
GESTIÓN DE CUENTAS		<input type="text"/>  
NOTA DE CRÉDITO		<input type="text"/>  
OTROS CON UTILIZACIÓN DEL SISTEMA FINANCIERO	1.1.1.03.01.01.01 BANCO CTA. AHORRO. #1	<input type="text"/>  
RETENCIÓN		<input type="text"/>  
SIN UTILIZACIÓN DEL SISTEMA FINANCIERO	1.1.1.01.01 EFECTIVO	<input type="text"/>  

Revisión #3

Creado 10 abril 2023 19:58:37 por Cristina

Actualizado 10 abril 2023 20:51:15 por Cristina